

資助機構




主辦機構



環保基金「塑」走海岸

淨灘指引



2022年4月（初版）
由環護教育基金會出版

環保基金 

塑走海岸   

環保基金 - 「塑」走海岸項目簡介

海岸蘊含豐富的生態資源，與人類的生活息息相關。本項目不單止要清走海岸的廢物，更要讓參加者明白源頭減廢及從日常生活中走「塑」才是愛護海岸及海洋的方法。

項目活動

淨灘活動暨導賞團

推廣工作坊

海岸減廢嘉年華

出版教材


漂浮的廢物電子書及

故事地圖

海岸生態教材

淨灘指引

目錄



1. 引言 04
 2. 活動策劃 05
 3. 活動實施 09
 4. 參加者安全守則 12
 5. 需要的裝備及工具 14
 6. 注意事項 18
- 附錄一：
特別天氣安排指引 20
- 附錄二：
參考資源 21

1. 引言

指引目的

本指引目的為淨灘活動策劃人提供策劃及實施淨灘活動的參考，了解進行淨灘活動前所需要的籌備工作、活動當天的主要流程、參加者的安全守則及所需準備的裝備和工具，從而讓大眾亦可以嘗試親身策劃及進行淨灘活動，為保護海岸環境出一分力。



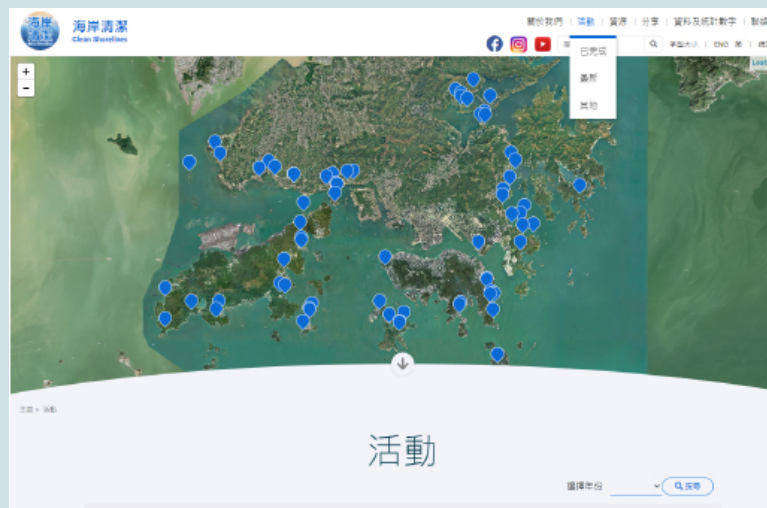
2. 活動策劃

1. 活動日期

揀選活動日期時，敬請留意香港環保署的「海岸清潔」網站，網站中會不定時公布即將舉辦的海岸清潔活動，以避免與其他團體的活動重疊。



相片來源：「海岸清潔」網站首頁

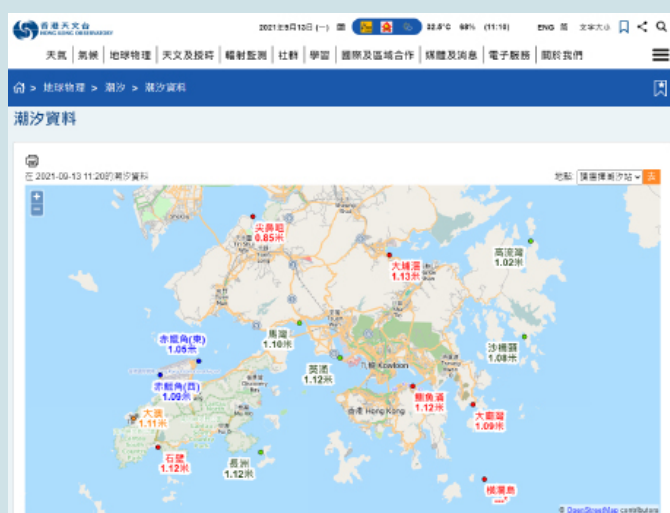


相片來源：「海岸清潔」網站活動頁面

2. 活動策劃

II. 活動時間

需要留意香港天文台的潮汐表，建議於潮退的時間舉辦淨灘活動。淨灘時長方面，應考慮當天的天氣及個人的體能狀況，從而調節活動時長，建議控制在 1 至 1.5 小時內。



相片來源：天文台網站（潮汐站資料）



小貼士：

選定淨灘地點後，可以向相關管轄部門查詢能否借用所需要的工具及協助安排垃圾收集等。

III. 活動地點

選擇適合的淨灘地點後，建議先實地考察，以確保該地點是否合適。

建議考察內容包括：

- i) 可容納的活動人數
- ii) 可達度
- iii) 安全性
- iv) 岸灘上的垃圾量
- v) 基礎設施位置
- vi) 垃圾收集站位置等



2. 活動策劃

IV. 物資準備

淨灘活動期間，需要使用各種裝備及工具以確保活動能夠安全及順利進行。

(詳情可以參考第 5 章：需要的裝備及工具。)

V. 交通規劃

舉辦淨灘活動前，需要預先規劃活動當天的前往方法。如參加者人數較多，可以考慮租借旅遊巴一同前往。

VI. 購買保險

舉辦活動前，可以為參加者購買保險 (例如：第三者責任保險、個人意外保險)，以保障安全。

3. 活動實施

淨灘活動目標

清理人爲的廢棄物，其他屬於大自然、可降解的物品，例如：貝殼、木頭、落葉、沙、石頭等可以保留在岸灘上。



3. 活動實施



- 1 於活動集合前 2 小時，密切留意天氣情況。
(詳情可參考附錄一：特別天氣安排指引)



- 5 淨灘時，建議可將廢棄物及乾淨的回收物分開放置。



- 2 攜帶淨灘活動所需的裝備及工具。



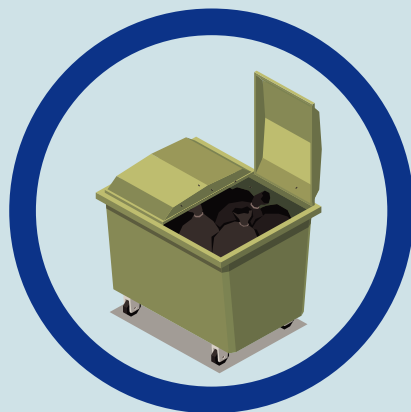
- 6 淨灘時，可以同時填寫環境保護署提供的「海上垃圾調查資料記錄咭」。
(請見附錄二：參考資源)



3 於淨灘活動前後，可以拍攝海灘環境作記錄。



4 向淨灘參加者簡介淨灘安全守則及注意事項。



7 將束緊的垃圾袋磅重及記錄，然後放到附近的垃圾收集站上。




8 清潔並消毒雙手，以確保衛生。

4. 參加者安全守則

1. 需確保同行的兒童及長者均受到成年人的照顧。
2. 請注意岸灘四周的環境並確保自身安全。
3. 不要靠近崎嶇不平的地方。
4. 淨灘時宜量力而為，不應拾起過重的物品，疲倦時應停下來休息。
5. 淨灘時，若遇上雷暴，請立即停止活動，並到有蓋的地方暫避。
6. 請謹記佩帶手套及使用夾子拾起廢棄物。
7. 請特別注意玻璃、針頭或其他尖銳物品，避免受傷或受感染。
8. 若遇到盛載液體的瓶子，請把液體留在瓶內，視作廢棄物處理，
不要將瓶內的液體倒出。

9. 請不要自行處理或執拾任何油桶、疑似裝有化學物品溶液及與醫療相關的廢棄物，如有發現，請致電環保署熱線 28383111 或 1838 通知相關政府部門處理。
10. 請不要自行處理動物屍體，應立即通知活動負責人。
11. 切勿挖掘沙石或翻起石頭，以免破壞原有生態及騷擾水中生物。
12. 淨灘時，避免走近海岸線，以免發生危險。
13. 請不要在海岸上留下任何垃圾。



5. 需要的裝備及工具 (適用於參加者)

防曬帽



太陽眼鏡



舒適衣物

建議選擇輕便、透氣的衣服



舒適及保護性高的鞋子

避免穿著拖鞋或涼鞋



急救用品



消毒用品



毛巾



雨具



防曬用品



驅蚊劑

可選用含有天然成分的產品



可重覆使用的水樽

建議盛載最少 500 毫升水



5. 需要的裝備及工具 (適用於活動策劃人)



手套



夾子

夾垃圾用



垃圾袋



- 對講機
選用



- 筆及文件板
用作填寫環保署海上垃圾調查資料咭



6. 注意事項

防疫措施安排

舉行淨灘活動前，需要留意政府最新公布的社交距離措施。

可以留意政府防疫網站以了解最新情況：

<https://www.coronavirus.gov.hk/chi/>



附錄一：特別天氣安排指引

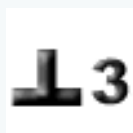
活動當日於集合時間前兩小時，如懸掛以下訊號，建議將活動延期：

1



黃色、紅色或黑色暴雨警告

2



三號颱風訊號或以上

3

天文台已預告於未來數小時將發出黑色暴雨警告，及懸掛三號或以上颱風訊號

若不屬上述情況，但持續大雨或預料未來數小時有暴雨、雷暴警告。需要密切留意天氣情況，並於活動當日儘早聯絡參加者有關活動安排。

下載惡劣天氣下的
活動安排指引：



附錄二：參考資源

1. 海岸清潔 網站

https://www.epd.gov.hk/epd/clean_shorelines/tc/index.html



2. 香港天文台 (潮汐資料)

https://www.epd.gov.hk/epd/clean_shorelines/tc/index.html



3. 環保署 海上垃圾調查資料記錄咭

https://www.epd.gov.hk/epd/clean_shorelines/files/common/tc/EPD%20datacard.pdf



版權聲明

本指引部份圖像來自
designed by freepik

<https://www.freepik.com>



環保基金 「塑」走海岸

了解更多
「塑」走海岸的項目資訊



聯絡我們

電話：3483-9191

傳真：3544-3508

電郵：info@ce3.org.hk